

Webex Eventsを用いたオンラインセミナーの お申し込みからご視聴までの流れ

STEP1 <専用アプリのダウンロード方法> ※スマートフォンで視聴される場合のみ

⇒ P.2

スマートフォンでの
ご視聴を推奨

STEP2 <セミナー事前申込み方法>

①スマートフォンから申し込みする場合 ⇒ P.3~4

②PCから申し込みする場合 ⇒ P.5~7

STEP3 <セミナー当日の参加方法> ※セミナー開始時刻(17:00)の30分前(16:30)から参加可能

①スマートフォンから参加する場合 ⇒ P.8

②PCから参加する場合 ⇒ P.9~12

各種ご注意事項 ⇒ P.13

STEP1 <専用アプリのダウンロード方法>

事前に専用アプリ「Cisco Webex Meetings」のダウンロードが必要です。

以下、QRコードを読み取りいただき、専用アプリをダウンロードしてください。

※スマートフォンでの視聴をされる場合のみ

※Webex Meetingsをダウンロード済みの方は対応不要です。

iPhoneの方はこちら

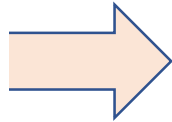


Androidの方はこちら



STEP2 <セミナー事前申込み方法>

①スマートフォンから申込みする場合



このイベントに参加するには登録が必要です

主催者: undefined undefined

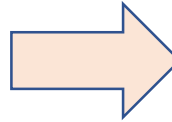
詳細:
経営者ならではの悩みをオンラインセミナーで解決してみませんか?
あおぞら銀行主催のオンラインセミナーです。

セミナー終了後にアンケートのご依頼のメールが届きますので、お手数おかけしますが、今後のセミナーの参考にさせていただきたいので、回答をお願いいたします。

登録

登録が完了している場合、イベント参加時に登録 ID を用意しておいてください。

参加



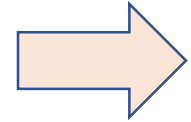
登録

* メールアドレス

次へ

東京時間
詳細

Cisco Webex © 2021 CISCO



事前アプリダウンロード後、
セミナー登録を行うため、
上記QRコードを
読み取りください。

赤枠内「登録」を押し
て
ください。

赤枠内にEメールアドレスをご入力いただき、
「次へ」を押してください。

STEP2 <セミナー事前申し込み方法>

①スマートフォンから申し込みする場合

登録

* 姓:

* 名:

* メールアドレス:

* 電話番号:

米国

役職:

会社:

市区町村:

* 都道府県/州:

郵便番号/ZIP:

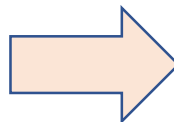
* あおぞら銀行に口座を保有している *

あおぞら銀行に口座を保有している

送信

東京時間
詳細

© 2021 Webex



次のオンラインセミナーへの登録
が承認されました:

次の Webex イベントへの登録が承認されました。

主催者: あおぞら銀行
イベント番号 (アクセスコード): [REDACTED]
イベントパスワード: [REDACTED]

イベントに参加

何かお困りですか? <https://help.webex.com> に移動する

必要事項（Eメールアドレス、お名前、電話番号など）をご入力ください。

※「*」のある項目については入力必須となっております。

※「電話番号」:「米国」はそのまま問題ございません。

→ その後、赤枠内「送信」を押してください。

「登録」が完了すると、ご登録頂いたEメールアドレス宛に「承認メール」が到着いたします。※当日にもメール再送致します
※セミナー当日、この「承認メール」からご参加いただきますので、「承認メール」を削除しないようご注意ください。

イベント番号: 2512 360 4422


イベントパスワード: Aoz0309+

STEP2 <セミナー事前申し込み方法>

②PCから申込みする場合

[こちら](#)アクセスしていただき、その後、赤枠内「登録」を押してください。

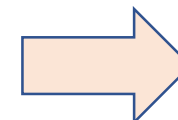
webex
by CISCO

イベント情報: [REDACTED] 

このイベントに参加するには登録が必要です。まだ登録が済んでいない場合は今すぐ行ってください。

日本語 : 東京時間

<p>イベントの状態: 未開始 登録</p> <p>日時: [REDACTED] 日本時間 (東京、GMT+09:00) タイムゾーンを変更</p> <p>継続時間: 1 時間</p> <p>詳細: 経営者ならではの悩みをオンラインセミナーで解決してみませんか? あおぞら銀行主催のオンラインセミナーです。</p>	<p style="background-color: #f0f0f0; padding: 5px;">今すぐイベントに参加</p> <p>このイベントは開始されていないため、まだ参加できません。</p> <p>姓: <input type="text"/></p> <p>名: <input type="text"/></p> <p>メールアドレス: <input type="text"/></p> <p>イベントパスワード: <input type="password"/></p> <p style="text-align: center; margin-top: 20px;">今すぐ参加</p> <p>≡ ブラウザで参加する NEW!</p> <p>あなたが主催者ですか? イベントを開始してください。</p>
---	--



セミナー終了後にアンケートのご依頼のメールが届きますので、お手数おかけしますが、今後のセミナーの企画の参考にさせていただきたいので、回答をお願いいたします。

STEP2 <セミナー事前申し込み方法>

②PCから申込みする場合

webex
by CISCO

への登録



日本語：東京時間

イベントに登録するにはこのフォームに入力してください。アスタリスク (*)の付いた項目は、必ず入力してください。

次の質問にお答えください:

* 姓:	<input type="text"/>	* 名:	<input type="text"/>
* メールアドレス:	<input type="text"/>	* 電話番号:	<input type="text" value="1"/> <input type="text"/>
* メールアドレスの再確認:	<input type="text"/>	役職:	<input type="text"/>
会社:	<input type="text"/>	* 都道府県/州:	<input type="text"/>
市区町村:	<input type="text"/>		
郵便番号/ZIP:	<input type="text"/>		

* あおぞら銀行に口座を保有している:
 あおぞら銀行に口座を保有している

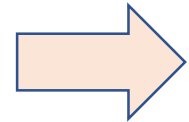
© 2021 Cisco and/or its affiliates. All rights reserved. [プライバシーステートメント](#) | [サービス利用規約](#)

必要事項（Eメールアドレス、お名前、電話番号など）をご入力ください。

※「*」のある項目については入力必須となっております。

※「電話番号」:「国地域」は「1」で問題ございません。

→ その後、赤枠内「送信」を押してください。



STEP2 <セミナー事前申し込み方法>

②PCから申し込みする場合

次の Webex イベントへの登録が承認されました。

主催者: あおぞら銀行
 イベント番号 (アクセスコード): [REDACTED]
 イベントパスワード: [REDACTED]

イベントに参加

何かお困りですか? <https://help.webex.com> に移動する

「登録」が完了すると、ご登録頂いたEメールアドレス宛に「承認メール」(右図)が到着いたします。

※セミナー当日、この「承認メール」からご参加いただきますので、

「承認メール」を削除しないようご注意ください。 ※当日にもメール再送致します

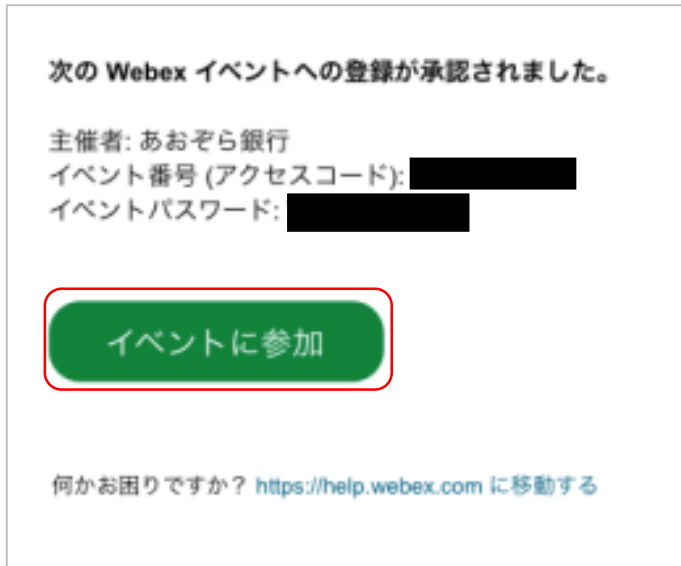
※パスワードは「承認メール」に記載してあります。

イベント番号: 2512 360 4422

イベントパスワード: Aoz0309+

STEP3 <セミナー当日の参加方法>

①スマートフォンから参加する場合

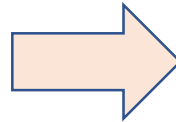


承認メールの赤枠内「イベントに参加」を押してください。
セミナー前日および当日に届く「リマインダ」からも、同様の
方法でご参加いただけます。

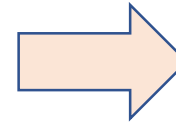
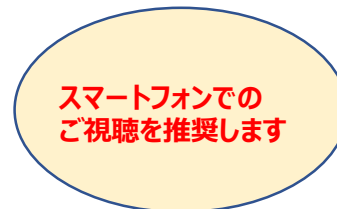
※パスワードは「承認メール」に記載してあります。

イベント番号: 2512 360 4422

イベントパスワード: Aoz0309+



赤枠内「参加」を
押してください。



完了!

STEP3 <セミナー当日の参加方法>

②PCから参加する場合

webex
by CISCO

イベント情報: [Redacted]

このイベントに参加するには登録が必要です。まだ登録が済んでいない場合は今すぐ行ってください。

日本語：東京時間

イベントの状態: ● 開始済み

日時: 日本時間 (東京, GMT+09:00)
[タイムゾーンを変更](#)

継続時間: 1 時間

詳細: 経営者ならではの悩みをオンラインセミナーで解決してみませんか?
あおぞら銀行主催のオンラインセミナーです。

今すぐイベントに参加

このイベントに参加するには、次の情報を入力してください。

姓:

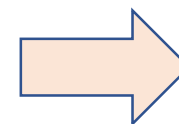
名:

メールアドレス:

今すぐ参加

[ブラウザで参加する NEW!](#)

セミナー終了後にアンケートのご依頼のメールが届きますので、お手数おかけしますが、今後のセミナーの企画の参考にさせていただきたいので、回答をお願いいたします。



スマートフォンでの
ご視聴を推奨

承認メールの「イベントに参加」を押した後、赤枠内「姓」・「名」・「Eメールアドレス」をご入力後、赤枠内「今すぐ参加」もしくは「ブラウザで参加する」を押してください。セミナー前日および当日に届く「リマインダ」からも、同様の方法でご参加いただけます。

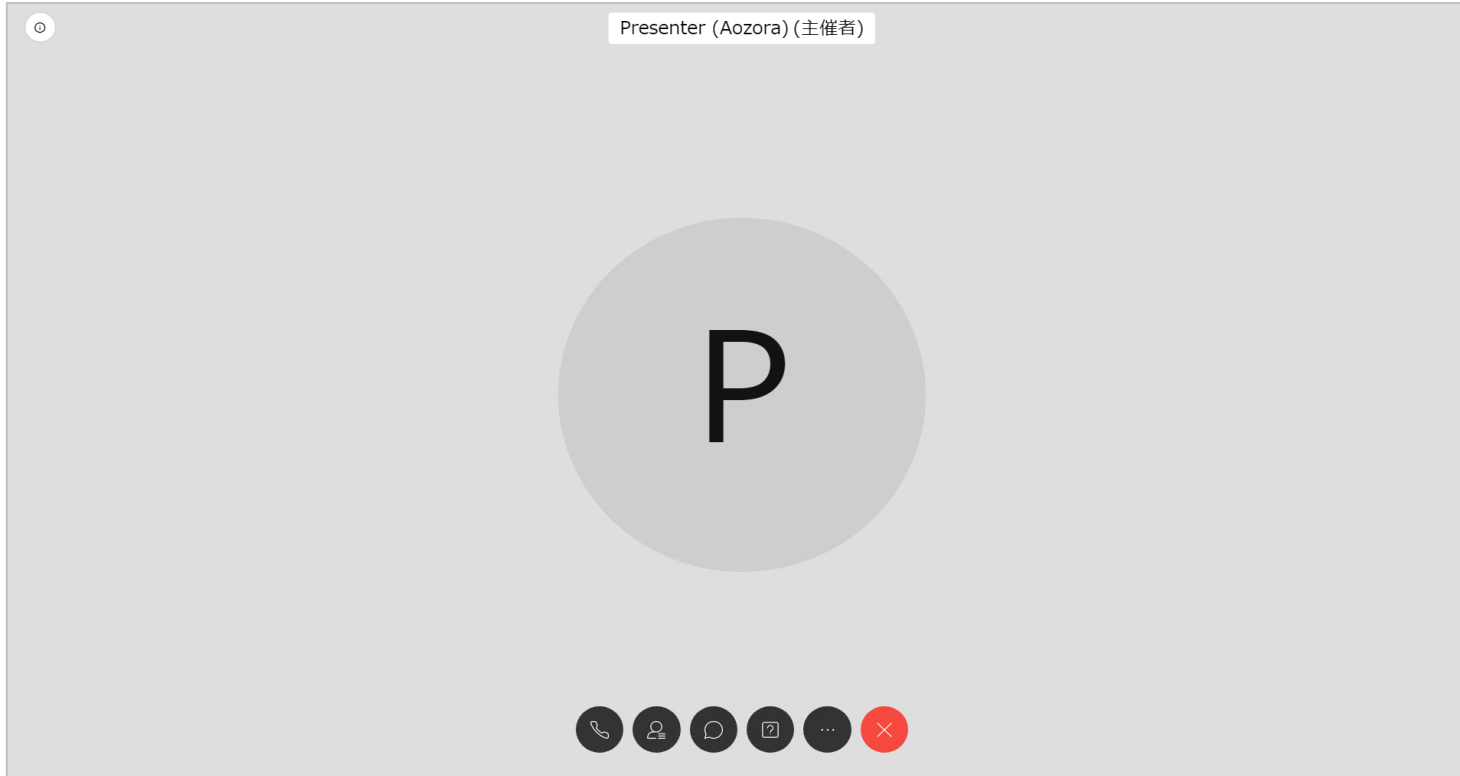
※「ブラウザで参加する」を押すことを推奨しております。⇒ 音声小さかったり、聞こえない可能性あり

※「今すぐ参加する」を押す場合は「Chrome」を推奨しております。⇒ 音声小さかったり、聞こえない可能性あり

STEP3 <セミナー当日の参加方法>

②PCから参加する場合

※「ブラウザで参加する」を押した場合 ⇒ 音声小さかったり、聞こえない可能性あり

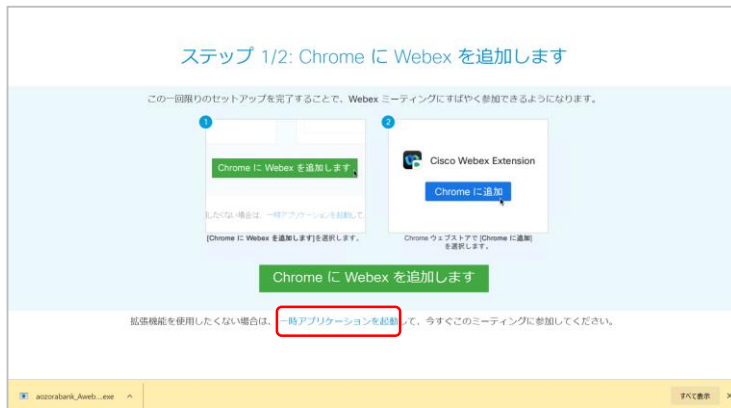


完了！

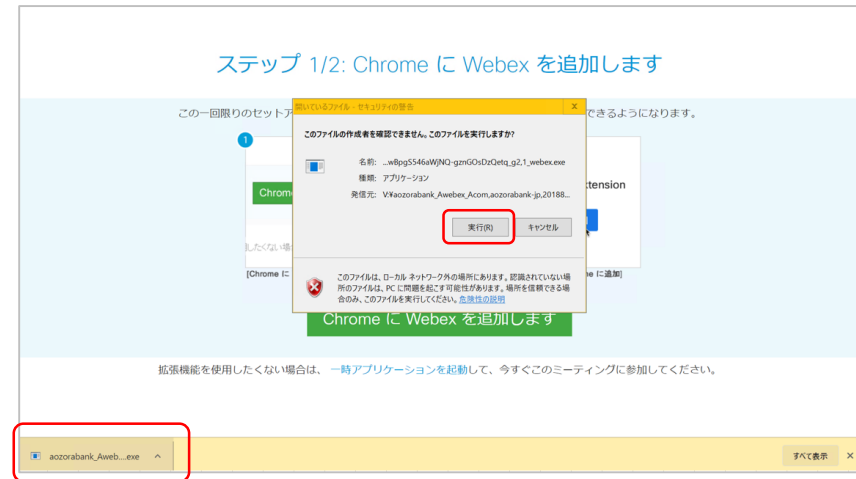
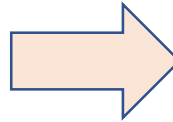
STEP3 <セミナー当日の参加方法>

②PCから参加する場合

※「今すぐ参加する」を押した場合(Chrome) ⇒ 音声小さかったり、聞こえない可能性あり



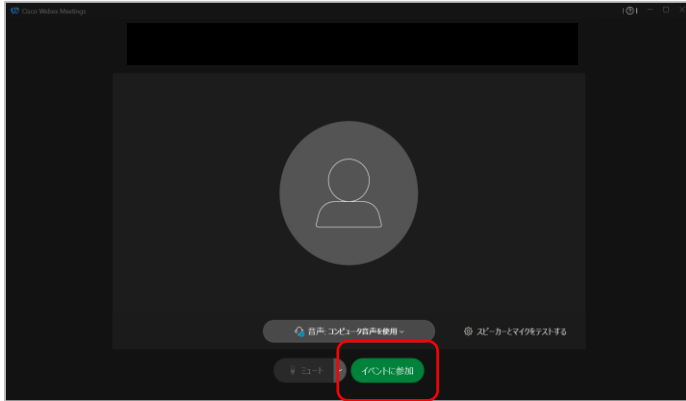
赤枠内「一時アプリケーションを起動」を押してください。



赤枠内（左下の『aozorabank_Aweb...exe』）を押した後、セキュリティの警告のうち、赤枠内「実行」を押してください。

STEP3 <セミナー当日の参加方法>

②PCから参加する場合



赤枠内「イベントに参加」を押してください。



完了！

各種ご注意事項

【オンラインセミナー視聴にあたっての注意事項】

- 本セミナーは、ご自身のパソコン、スマートフォンやタブレットを用いた、オンラインセミナーの視聴環境が必要です。視聴環境が整わない場合、ご視聴いただけないことがあります。あらかじめご了承ください。
- 本セミナーでは視聴に際し、視聴者のEメールアドレス、お名前、電話番号などが必要です。
- 著作権保護の為、ID共有でのご利用や、画面を投影してのご利用など、視聴者ご本人以外の視聴はお断りいたします。

【オンラインセミナー視聴環境について】

- 本セミナーは、CISCO社の『Webex Events』を使用いたします。ご利用のインターネット環境によっては、事前に専用アプリのダウンロードが必要となるほか、映像や音声が乱れたり、ご利用できない場合がございます。あらかじめご了承ください。
- 視聴には、以下の視聴推奨環境が必要です。PCとスマートフォン・タブレットのいずれでも視聴可能ですが、スマートフォン・タブレットでの視聴を推奨いたします。PCの場合は、以下のブラウザの使用のほか、事前にWEB EXのテストサイトでの視聴テストをご推奨いたします。

<PC> 右記のOS 要件を満たしたパソコンの使用を推奨します。Windows : Windows 8 以上、Macintosh : Mac OS X 以上

右記のブラウザソフトのVersionの使用を推奨します。Firefox 最新版、Chrome 最新版、Safari 最新版、Internet Explorer11 以上、Edge最新版

<スマートフォン／タブレット> Android 4.4以上 Chrome、iOS 10.0以上Safari

- お一人 1 台の端末を使用されての視聴を想定しております。
- 視聴の端末は、ACアダプターをコンセントに挿し、電源を確保してください。
- 有線LANまたはWi-Fi接続を推奨します。

<ネットワーク> 通信速度30Mbps 以上を推奨

- 公衆・フリーWi-Fi、テザリングの利用は、接続が不安定になるため推奨しません。
- データ通信容量については、視聴者ご自身で確保をお願いします。

Webex自体は頻繁にアップデートがあるので、推奨される視聴環境については適宜ご確認ください。

株式会社あおぞら銀行