

# Webex Eventsを用いたオンラインセミナーの お申し込みからご視聴までの流れ

**STEP1 <専用アプリのダウンロード方法>** ※スマートフォンで視聴される場合のみ

⇒ P.2

スマートフォンでの  
ご視聴を推奨

**STEP2 <セミナー事前申込み方法>**

①スマートフォンから申し込みする場合 ⇒ P.3~4

②PCから申し込みする場合 ⇒ P.5~7

**STEP3 <セミナー当日の参加方法>** ※セミナー開始時刻(17:00)の30分前(16:30)から参加可能

①スマートフォンから参加する場合 ⇒ P.8

②PCから参加する場合 ⇒ P.9~12

**各種ご注意事項** ⇒ P.13

**お問い合わせ** ⇒ P.14

## STEP1 <専用アプリのダウンロード方法>

事前に専用アプリ「Cisco Webex Meetings」のダウンロードが必要です。

以下、QRコードを読み取りいただき、専用アプリをダウンロードしてください。

※スマートフォンでの視聴をされる場合のみ

※Webex Meetingsをダウンロード済みの方は対応不要です。

iPhoneの方はこちら

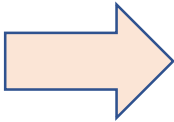


Androidの方はこちら



## STEP2 <セミナー事前申込み方法>

### ①スマートフォンから申込みする場合



事前アプリダウンロード後、  
セミナー登録を行うため、  
上記QRコードを  
読み取りください。

「成功事例から学ぶ、  
続・事業承継対策」 向け相

このイベントに参加するには登録が必要です

2021年10月6日, 17:00  
主催者: undefined undefined

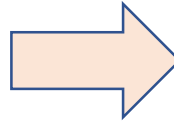
詳細:  
経営者ならではの悩みをオンラインセミナーで解決してみませんか？

あおぞら銀行主催のオンラインセミナーです。  
国内最大手の税理士法人・相続事業承継専門のコンサルティング会社で勤務経験があり、税理士資格を保有している講師により、オーナー社長向けの相続・事業承継対策を過去の成功事例を事例紹介形式で解説いたします。  
講師からの事例紹介が終わりましたら、質疑応答の時間も用意しておりますので、WEB EXのチャット機能 もしくは挙手🙋機能を利用いただきまして、講師に質問をいただけます。  
セミナー終了後にアンケートのご依頼のメールが届きますので、お手数おかけしますが、今後のセミナーの企画の参考にさせていただきたいので、回答をお願いいたします。

**登録**

登録が完了している場合、イベント参加時に登録 ID を用意しておいてください。

**参加**



「成功事例から学ぶ、  
続・事業承継対策」 向け相

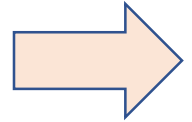
登録

\* メールアドレス

**次へ**

東京時間  
詳細

Cisco Webex © 2021 CISCO

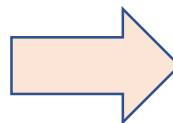


赤枠内にEメールアドレスをご入力いただき、  
「次へ」を押してください。

赤枠内「登録」を押して  
ください。

## STEP2 <セミナー事前申し込み方法>

### ①スマートフォンから申し込みする場合



必要事項（Eメールアドレス、お名前、電話番号など）をご入力ください。

※「\*」のある項目については入力必須となっております。

※「電話番号」:「米国」はそのまま問題ございません。

→ その後、赤枠内「送信」を押してください。

「登録」が完了すると、ご登録頂いたEメールアドレス宛に「承認メール」が到着いたします。※当日にもメール再送致します  
※セミナー当日、この「承認メール」からご参加いただきますので、

「承認メール」を削除しないようご注意ください。

イベント番号：2518 841 0097

イベントパスワード：Aoz@0112

## STEP2 <セミナー事前申し込み方法>

### ②PCから申込みする場合

[こちら](#)からアクセスしていただき、その後、赤枠内「登録」を押してください。

webex  
by CISCO

#### イベント情報: 「成功事例から学ぶ、登録 向け相続・事業承継対策」



このイベントに参加するには登録が必要です。まだ登録が済んでいない場合は今すぐ行ってください。

日本語 : 東京時間

イベントの状態: 未開始 登録

日時: 2021年10月6日 17:00  
日本時間 (東京, GMT+09:00)  
[タイムゾーンを変更](#)

継続時間: 1 時間

詳細: 経営者ならではの悩みをオンラインセミナーで解決してみませんか？

あおぞら銀行主催のオンラインセミナーです。国内最大手の税理士法人・相続事業承継専門のコンサルティング会社で勤務経験があり、税理士資格を保有している講師により、登録 向けの相続・事業承継対策を過去の成功事例を事例紹介形式で解説いたします。講師からの事例紹介が終わりましたら、質疑応答の時間も用意しておりますので、WEB EXのチャット機能 もしくは挙手 機能を利用いただきまして、講師に質問をいただけます。セミナー終了後にアンケートのご依頼のメールが届きますので、お手数おかけしますが、今後のセミナーの企画の参考にさせていただきたいので、回答をお願いいたします。

今すぐイベントに参加

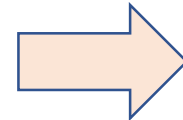
このイベントは開始されていないため、まだ参加できません。

姓:   
名:   
メールアドレス:   
イベントパスワード:

今すぐ参加

ブラウザで参加する **NEW!**

あなたが主催者ですか? [イベントを開始](#)してください。



## STEP2 <セミナー事前申し込み方法>

### ②PCから申込みする場合

webex  
by CISCO

「成功事例から学ぶ、[「向け相続・事業承継対策」](#)への登録



日本語：東京時間

イベントに登録するにはこのフォームに入力してください。アスタリスク (\*)の付いた項目は、必ず入力してください。

次の質問にお答えください:

* 姓:	<input type="text"/>	* 名:	<input type="text"/>
* メールアドレス:	<input type="text"/>	* 電話番号:	<input type="text" value="1"/> <input type="text"/>
* メールアドレスの再確認:	<input type="text"/>	役職:	<input type="text"/>
会社:	<input type="text"/>	* 都道府県/州:	<input type="text"/>
市区町村:	<input type="text"/>		
郵便番号/ZIP:	<input type="text"/>		

\* あおぞら銀行に口座を保有している:  
 あおぞら銀行に口座を保有している

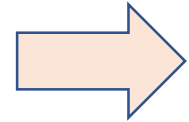
© 2021 Cisco and/or its affiliates. All rights reserved. [プライバシーステートメント](#) | [サービス利用規約](#)

必要事項（Eメールアドレス、お名前、電話番号など）をご入力ください。

※「\*」のある項目については入力必須となっております。

※「電話番号」:「国地域」は「1」で問題ございません。

→ その後、赤枠内「送信」を押してください。



## STEP2 <セミナー事前申し込み方法>

### ②PCから申し込みする場合

webex

登録確認  
ご登録頂きありがとうございます。  
次のイベントに登録されました！  
イベントへの参加方法が記載された確認のメールメッセージが送られてきます。

完了

友人を招待  
このイベントにお友達を招待するには、お友達の名前とメールアドレスを入力してください。

送信

Webex Events をセットアップ  
インタラクティブなイベントに参加するには、[ここをクリックして](#)お使いのコンピュータに Webex Events を設定してください。

UCF (Universal Communications Format) リッチメディアファイルを再生するには、専用のプレーヤーが必要です。イベントでこのタイプのリッチメディアファイルを表示するには、[リッチメディアプレーヤーのダウンロード](#)に移動して、適切なプレーヤーがコンピュータにインストールされているかどうかを確認してください。  
システム要件を確認するには、[www.webex.com](http://www.webex.com)に移動します。

© 2021 Cisco and/or its affiliates. All rights reserved. [プライバシーステートメント](#) | [サポート情報](#)

次の Webex イベントへの登録が承認されました。

主催者: あおぞら銀行  
イベント番号 (アクセスコード): [REDACTED]  
イベントパスワード: [REDACTED]

イベントに参加

何かお困りですか? <https://help.webex.com> に移動する

「登録」が完了すると、ご登録頂いたEメールアドレス宛に

「承認メール」(右図)が到着いたします。

※セミナー当日、この「承認メール」からご参加いただきますので、

「承認メール」を削除しないようご注意ください。 ※当日にもメール再送致します

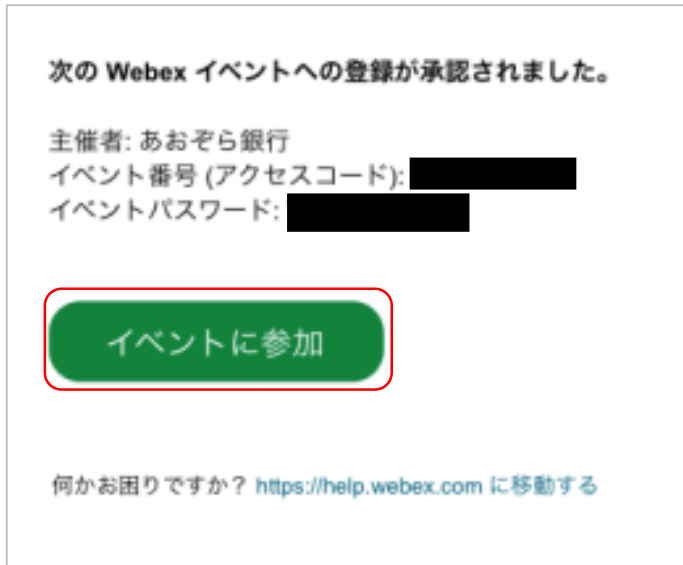
※パスワードは「承認メール」に記載しております。

イベント番号 : 2518 841 0097

イベントパスワード : Aoz@0112

## STEP3 <セミナー当日の参加方法>

### ①スマートフォンから参加する場合

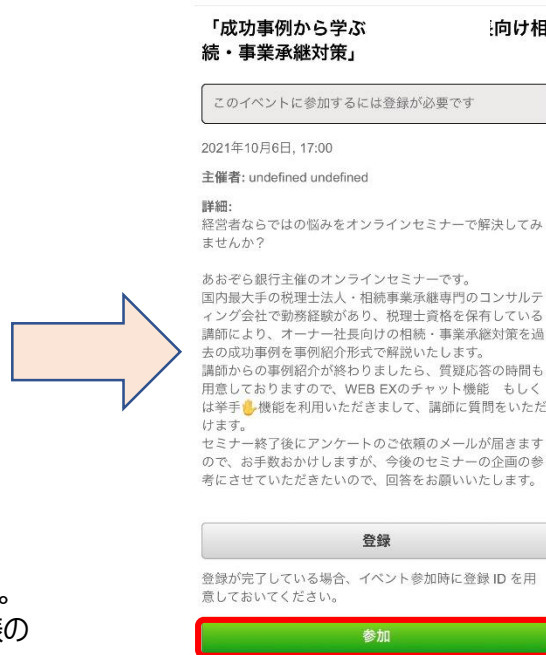


承認メールの赤枠内「イベントに参加」を押してください。  
セミナー前日および当日に届く「リマインド」からも、同様の  
方法でご参加いただけます。

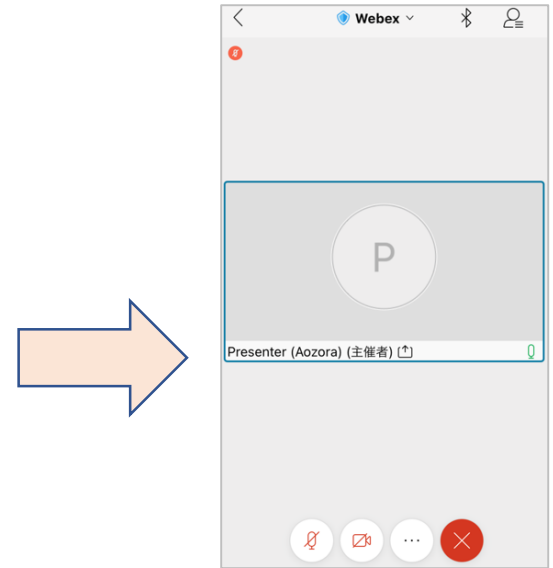
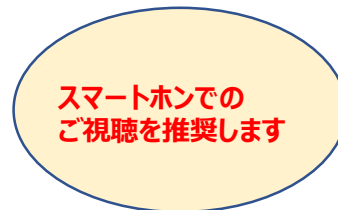
※パスワードは「承認メール」に記載してあります。

イベント番号 : 2518 841 0097

イベントパスワード : Aoz@0112



赤枠内「参加」を  
押してください。



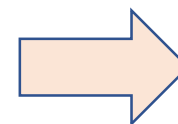
**完了!**



## STEP3 <セミナー当日の参加方法>

### ②PCから参加する場合

The screenshot shows the webex event registration interface. At the top, it says 'webex by Cisco'. The event title is '成功事例から学ぶ、 向け相続・事業承継対策'. Below the title, it states 'このイベントに参加するには登録が必要です。まだ登録が済んでいない場合は今すぐ行ってください。' and '日本語：東京時間'. The event status is '開始済み'. The date and time are '2021年10月6日 17:00 日本時間 (東京, GMT+09:00)'. The duration is '1 時間'. The details section contains text about the seminar being an online seminar for business owners, featuring a tax expert, and providing instructions on how to join via browser or mobile app. A red box highlights the registration form fields: '姓:' (Last Name), '名:' (First Name), and 'メールアドレス:' (Email Address). Below the form, there are two buttons: '今すぐ参加' (Join Now) and 'ブラウザで参加する NEW!' (Join via Browser NEW!).



スマートフォンでの  
ご視聴を推奨

承認メールの「イベントに参加」を押した後、赤枠内「姓」・「名」・「Eメールアドレス」をご入力後、赤枠内「今すぐ参加」もしくは「ブラウザで参加する」を押してください。セミナー前日および当日に届く「リマインダ」からも、同様の方法でご参加いただけます。

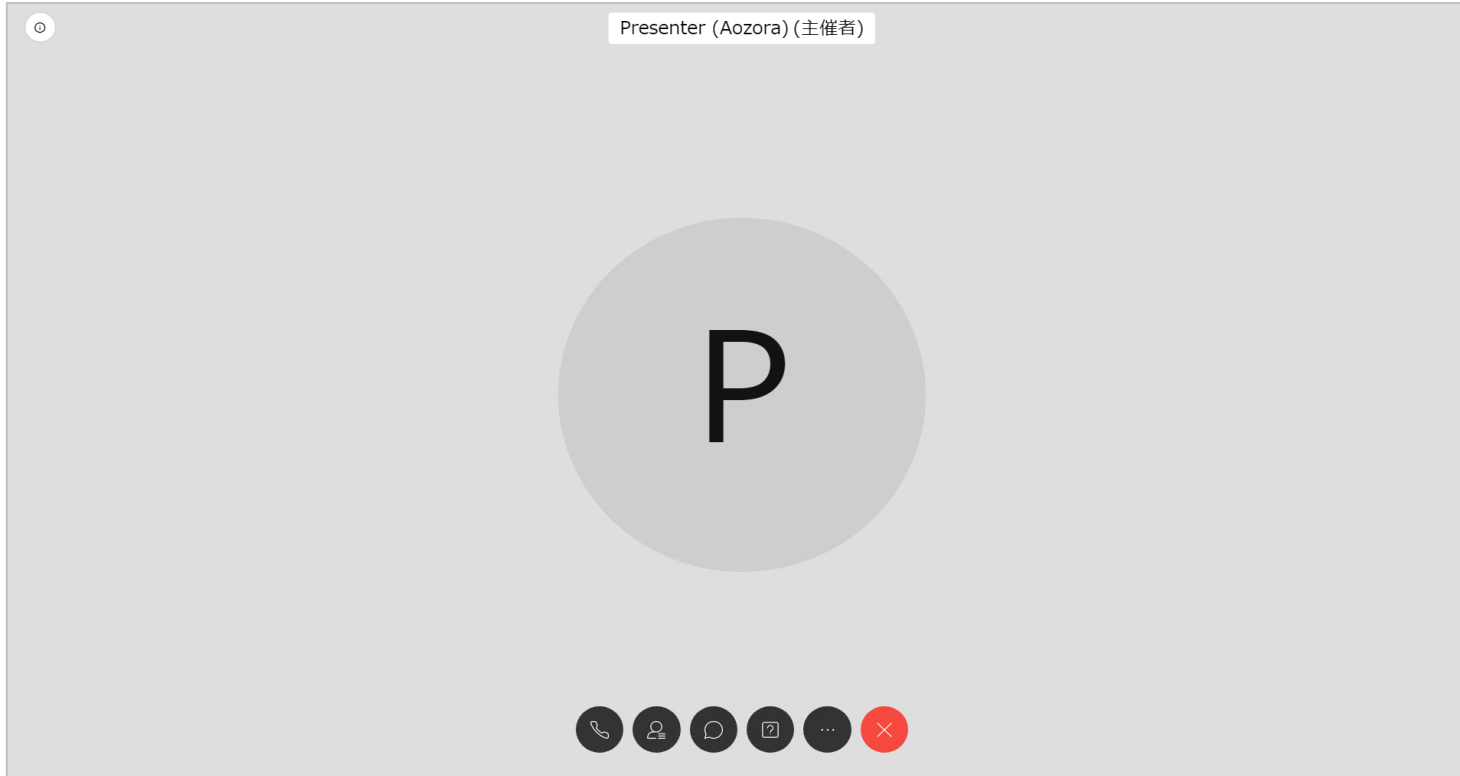
※「ブラウザで参加する」を押すことを推奨しております。⇒ 音声小さかったり、聞こえない可能性あり

※「今すぐ参加する」を押す場合は「Chrome」を推奨しております。⇒ 音声小さかったり、聞こえない可能性あり

## STEP3 <セミナー当日の参加方法>

②PCから参加する場合

※「ブラウザで参加する」を押した場合 ⇒ 音声小さかったり、聞こえない可能性あり

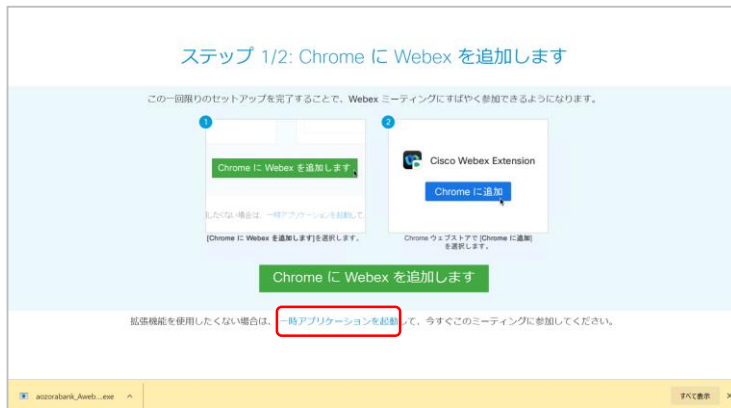


完了！

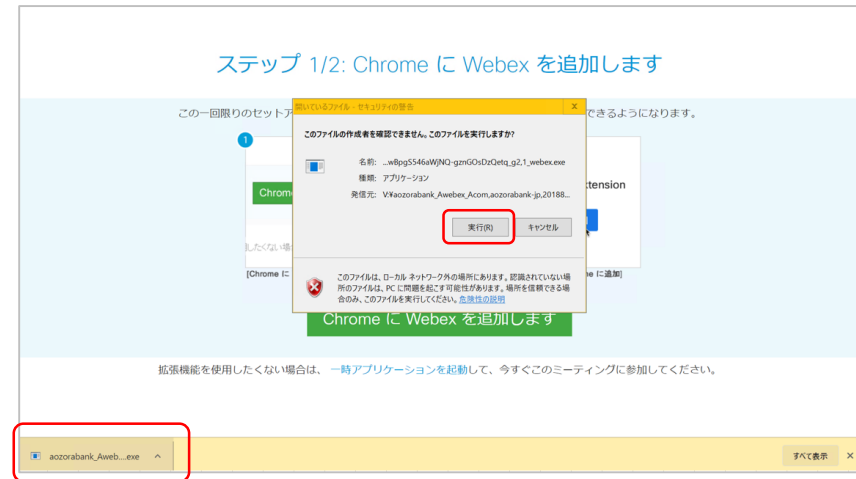
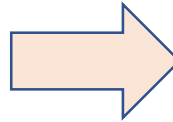
## STEP3 <セミナー当日の参加方法>

### ②PCから参加する場合

※「今すぐ参加する」を押した場合(Chrome) ⇒ 音声小さかったり、聞こえない可能性あり



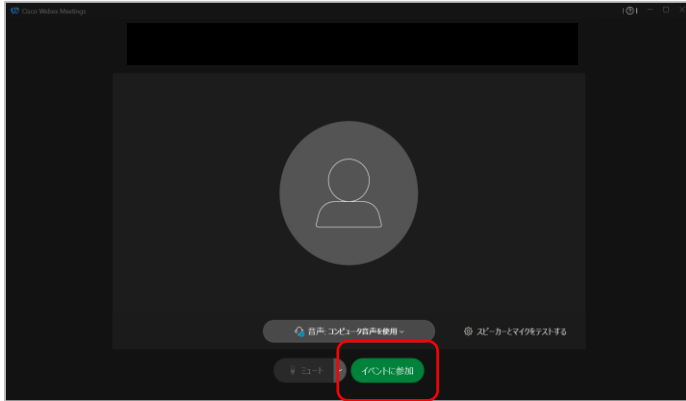
赤枠内「一時アプリケーションを起動」を押してください。



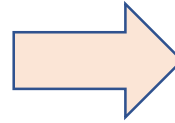
赤枠内（左下の『aozorabank\_Aweb...exe』）を押した後、セキュリティの警告のうち、赤枠内「実行」を押してください。

## STEP3 <セミナー当日の参加方法>

### ②PCから参加する場合



赤枠内「イベントに参加」を押してください。



**完了！**

## 各種ご注意事項

### 【オンラインセミナー視聴にあたっての注意事項】

- 本セミナーは、ご自身のパソコン、スマートフォンやタブレットを用いた、オンラインセミナーの視聴環境が必要です。視聴環境が整わない場合、ご視聴いただけないことがあります。あらかじめご了承ください。
- 本セミナーでは視聴に際し、視聴者のEメールアドレス、お名前、電話番号などが必要です。
- 著作権保護の為、ID共有でのご利用や、画面を投影してのご利用など、視聴者ご本人以外の視聴はお断りいたします。

### 【オンラインセミナー視聴環境について】

- 本セミナーは、CISCO社の『Webex Events』を使用いたします。ご利用のインターネット環境によっては、事前に専用アプリのダウンロードが必要となるほか、映像や音声が乱れたり、ご利用できない場合がございます。あらかじめご了承ください。
- 視聴には、以下の視聴推奨環境が必要です。PCとスマートフォン・タブレットのいずれでも視聴可能ですが、スマートフォン・タブレットでの視聴を推奨いたします。PCの場合は、以下のブラウザの使用のほか、事前にWEB EXのテストサイトでの視聴テストをご推奨いたします。

<PC> 右記のOS 要件を満たしたパソコンの使用を推奨します。Windows : Windows 8 以上、Macintosh : Mac OS X 以上

右記のブラウザソフトのVersionの使用を推奨します。Firefox 最新版、Chrome 最新版、Safari 最新版、Internet Explorer11 以上、Edge最新版

<スマートフォン／タブレット> Android 4.4以上 Chrome、iOS 10.0以上Safari

- お一人 1 台の端末を使用されての視聴を想定しております。
- 視聴の端末は、ACアダプターをコンセントに挿し、電源を確保してください。
- 有線LANまたはWi-Fi接続を推奨します。

<ネットワーク> 通信速度30Mbps 以上を推奨

- 公衆・フリーWi-Fi、テザリングの利用は、接続が不安定になるため推奨しません。
- データ通信容量については、視聴者ご自身で確保をお願いします。

**Webex自体は頻繁にアップデートがあるので、推奨される視聴環境については適宜ご確認ください。**

株式会社あおぞら銀行